



INVESTICE DO ROZVOJE VZDĚLÁVÁNÍ

VY_52_INOVACE_CVSD2_31_4B

KAREL IV. - pracovní list

Ročník: 4.

Vzdělávací oblast: Člověk ve světě – místo kde žijeme

Anotace: Tento výukový materiál obsahuje množství obrázků souvisejících s postavou Karla IV. a také neúplný text určený k doplnění. Žáci si osvojí základní poznatky o životě Karla IV. a jeho aktivitách a porozumí, v čem spočívá jeho přínos a význam pro naši zemi; procvičí si spojování tematických obrazových informací s pojmy a popisky.

Autor: Mgr. Zbyněk Machetanz

Vzdělávací cíl: Žák si osvojí základní poznatky o životě Karla IV. a jeho aktivitách a porozumí, v čem spočívá jeho přínos a význam pro naši zemi.

Kompetenční cíl: Žák respektuje tradice a chrání naše kulturní a historické bohatství. Doplnuje chybějící informace v textu, spojuje obrázky s pojmy a popisky.

Datum: 1. června 2011



INVESTICE DO ROZVOJE VZDĚLÁVÁNÍ

KAREL IV. - KRÁL A CÍSAŘ



Pečeť Univerzity – nejstarší ve střední Evropě. Karel IV. Na ní pokleká před Sv.


Karel IV. byl velmi vzdělaný a zbožný. Pražský – platidlo, které Karel IV. Nechal razit.




Hrad stojí nad řekou Nachází se v něm kaple Sv., která je zdobena obrazy, zlatem a drahými kameny. Zde jsou uloženy klenoty. zde nesměly vstupovat.

INVESTICE DO ROZVOJE VZDĚLÁVÁNÍ


..... klenoty českých králů, které
nechal Karel IV. vyrobit. Svatováclavská koruna a meč. zeď v Praze.



Karel IV. nechal znovu vybudovat Pražský hrad a na jeho nádvoří započal stavbu chrámu Sv.
Jeho dokončení trvalo mnoho století, ale výsledek je ohromující.



První stavitelé chrámu:
M..... z A.....
a
P..... P.....







INVESTICE DO ROZVOJE VZDĚLÁVÁNÍ



..... most v Praze přes řeku Na návrší za řekou můžeme vidět budovy Pražského a zpoza nich vykukující věže chrámu Sv.

Chrám Sv. Víta je vystavěn v g..... stylu. Typické jsou pro něj vysoké štíhlé, úzká a vysoká zakončená “lomeným” obloukem a žebrový strop připomínající koruny v lese. Okna jsou vyplněna barevnými sklíčky = vitrážemi.





INVESTICE DO ROZVOJE VZDĚLÁVÁNÍ

Zdroje obrázků:

<http://t0.gstatic.com/images?q=tbn:ANd9GcSeE8kVNGcy96VEvrP84Ry8bQdt5xgHQKVN3GFikDIJcKKXTw9Shw>
<http://t0.gstatic.com/images?q=tbn:ANd9GcROKEwknjbjRWVmhqsSUC6K1whwRrR3fW86dGZk6HEgvL7IgWYOag>
<http://t2.gstatic.com/images?q=tbn:ANd9GcS2xuyULAaCYaZdfed71asK5vjBaXXIHQvJs-kLaMOme7CSm6KKow>
<http://t3.gstatic.com/images?q=tbn:ANd9GcS1i3esny8HHUgHa5SKDqxDlaMr31H2DL0jeS8pP35kkfBAiQqdGw>
http://t3.gstatic.com/images?q=tbn:ANd9GcRax-Z5fKsmF9F_rW5H9bTqozmM77R1AVUNgHZrb2o53njknPpCCA
http://t0.gstatic.com/images?q=tbn:ANd9GcTg2qb8rxoX-UDBzZ_YNV5tkvFdjyZDvyKWSg-WvIO2evqhSHJnTQ
http://t1.gstatic.com/images?q=tbn:ANd9GcRgOwJgT0R-o9_U_JDSFISryM-DwbmZbeE31DT-5nHy3q1uA_g
<http://t1.gstatic.com/images?q=tbn:ANd9GcRZBtmihTDUkVkriZXUAAml6xEIUeu3JMTMNBY8liOJ8IhLCXPfvQ>
http://t2.gstatic.com/images?q=tbn:ANd9GcRP8C_fY4zDt3z0RY-NeV_dCGPFJi9QVW65omAfchQSk0nQ_5ym
<http://t3.gstatic.com/images?q=tbn:ANd9GcR8TMmd6SPTg5mVgfk5o7EE3JiNMiQyXkIx8KC5GkowsN52vCYm>
<http://t0.gstatic.com/images?q=tbn:ANd9GcT3NeGAkyaqvsEXkXc0Rbot4u4JGMfCAm7QIR3ZafhJkYhViDH3>
http://t3.gstatic.com/images?q=tbn:ANd9GcRzRV9ZhjwAcS_Cq6JryDMjTY_iHUy5CcmrCg1ox-F3x_0x7wU1